


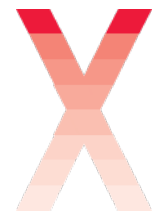



Kurzbericht

Ergebnisse der zentralen Befragungen zur Evaluation von Studium und Lehre an der Hochschule Düsseldorf

Studienjahr 2022



INHALT

STUDIENEINGANGSBEFragung IM WINTERSEMESTER 2021/2022	1
1. ÜBERSICHT	2
2. ZAHLEN ZU DEN BEFRAGTEN	2
3. STUDIENENTSCHEIDUNG UND -MOTIVATION DER STUDIERENDEN	2
4. ERWERBSTÄTIGKEIT IN DER STUDIENEINGANGSPHASE	3
5. BEWERTUNG DES STUDIENBEGINNS	4
STUDIENDENZUFRIEDENHEITSBEFragung IM WINTERSEMESTER 2021/2022	5
1. ÜBERSICHT	6
2. ZAHLEN ZU DEN BEFRAGTEN	6
3. STUDIENVERLAUF UND BEWERTUNG DER STUDIENBEDINGUNGEN	6
4. ZUFRIEDENHEIT	8
BEFRAGUNG DER ABSOLVENT*INNEN DES PRÜFUNGSJAHRGANGS 2020	9
1. ÜBERSICHT	10
2. ZAHLEN ZUM PRÜFUNGSJAHRGANG 2020	10
3. BEWERTUNG DES STUDIUMS AN DER HSD	10
4. AUFNAHME EINES MASTERSTUDIUMS	11
5. BERUFLICHE SITUATION	12

STUDIENEINGANGSBEFRAGUNG IM WINTERSEMESTER 2021/2022

Redaktion und Kontakt

Dezernat Organisationsentwicklung, Qualitäts- und Campusmanagement

Team Qualitätsmanagement und Evaluation

Katharina Just-Bertsche

Ansgar Schulz-Kleyenstüber

a.schulz-kleyenstüber@hs-duesseldorf.de

Stand: Dezember 2022

1. ÜBERSICHT

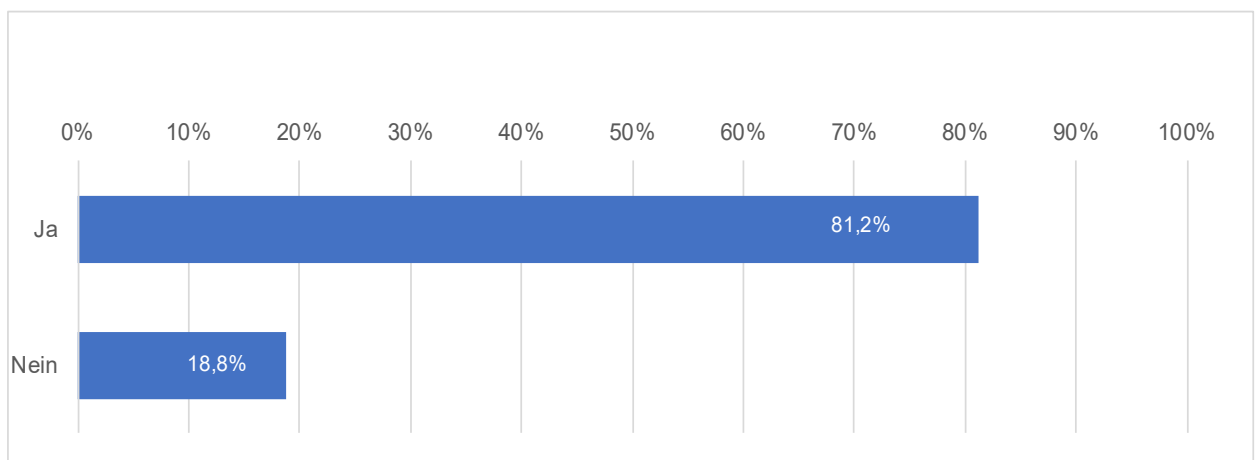
Im Rahmen der Studieneingangsbefragung wurden an der Hochschule Düsseldorf im Wintersemester 21/22 insgesamt 1.572 Studierende kontaktiert. 123 Personen haben an der Befragung teilgenommen, das entspricht einer Rücklaufquote von 7,82%.

2. ZAHLEN ZU DEN BEFRAGTEN

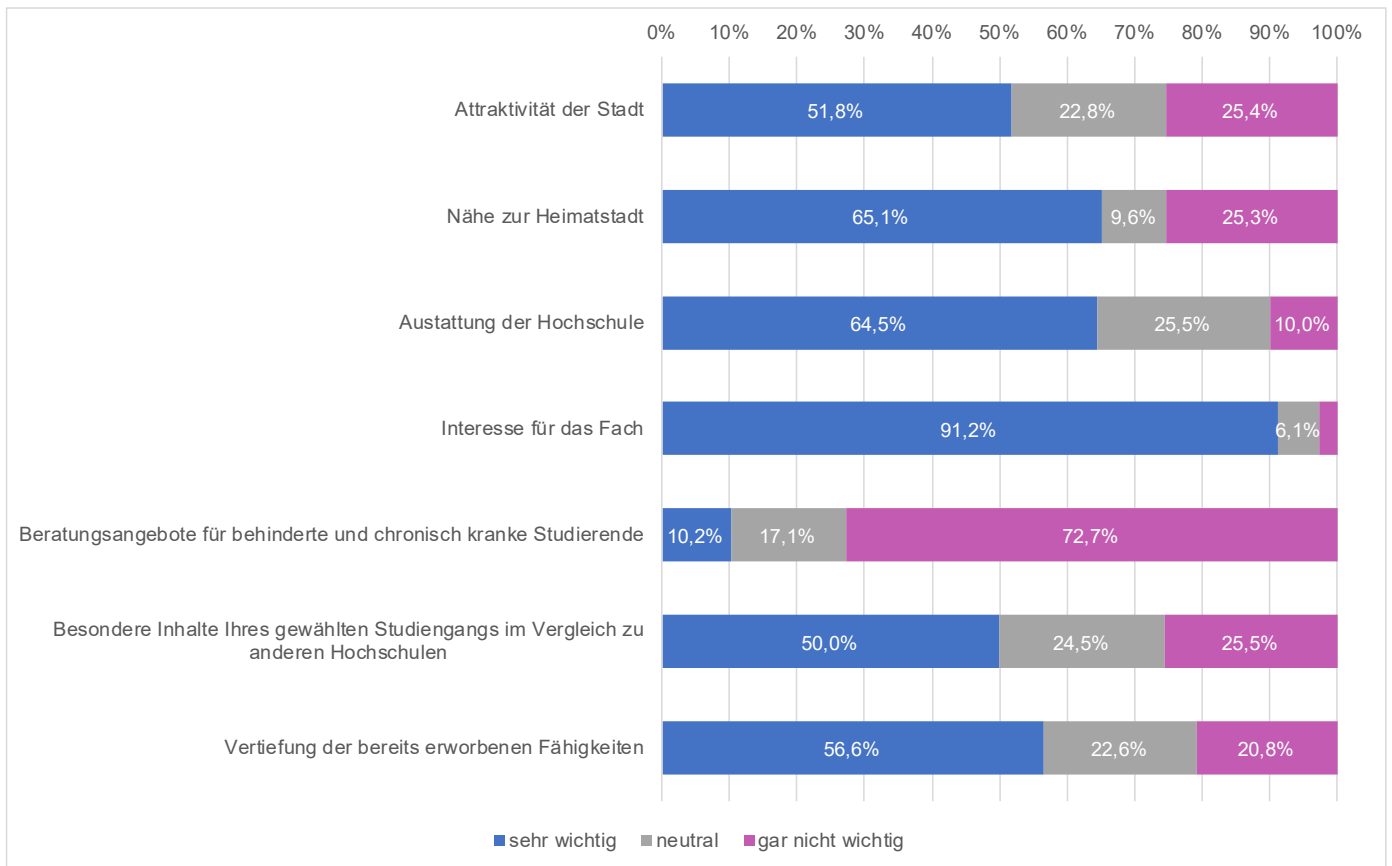
Kontaktiert wurden alle Bachelorstudierenden der HSD im ersten Fachsemester. 61,50% der Befragten sind weiblich, 35,80% männlich und 1,7% gaben eine anders lautende geschlechtliche Selbstbezeichnung an. 89,80% besitzen die deutsche Staatsbürgerschaft. Zum Zeitpunkt der Befragung waren die teilnehmenden Studierenden durchschnittlich 20 Jahre alt.

3. STUDIENENTSCHEIDUNG UND -MOTIVATION DER STUDIERENDEN

War die Hochschule Düsseldorf Ihre erste Präferenz bei der Studienwahl? (n = 117):

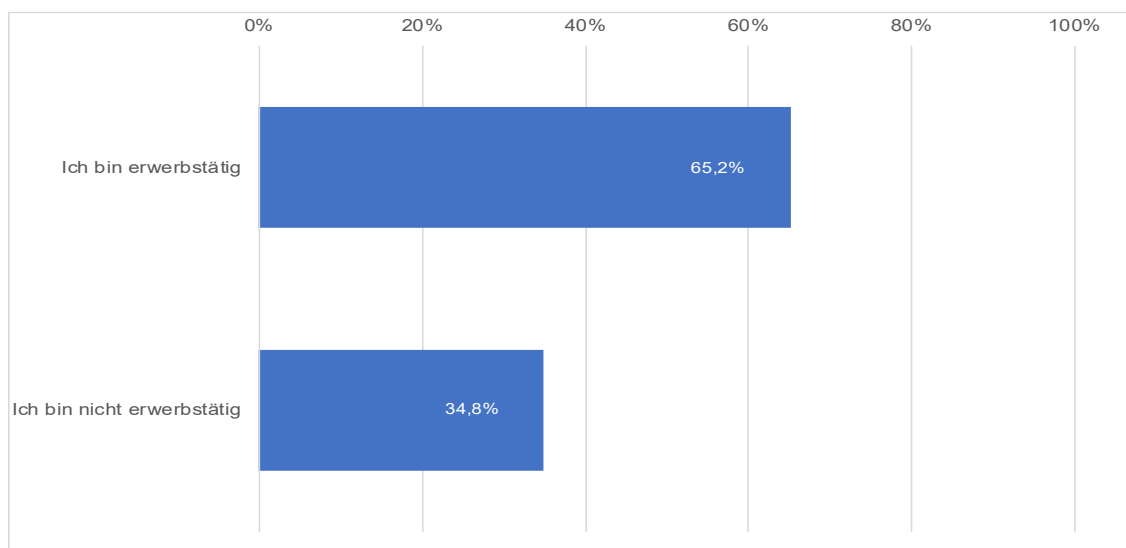


Wie wichtig waren Ihnen folgende Gründe bei der Wahl der Hochschule Düsseldorf? (n = 88-115)



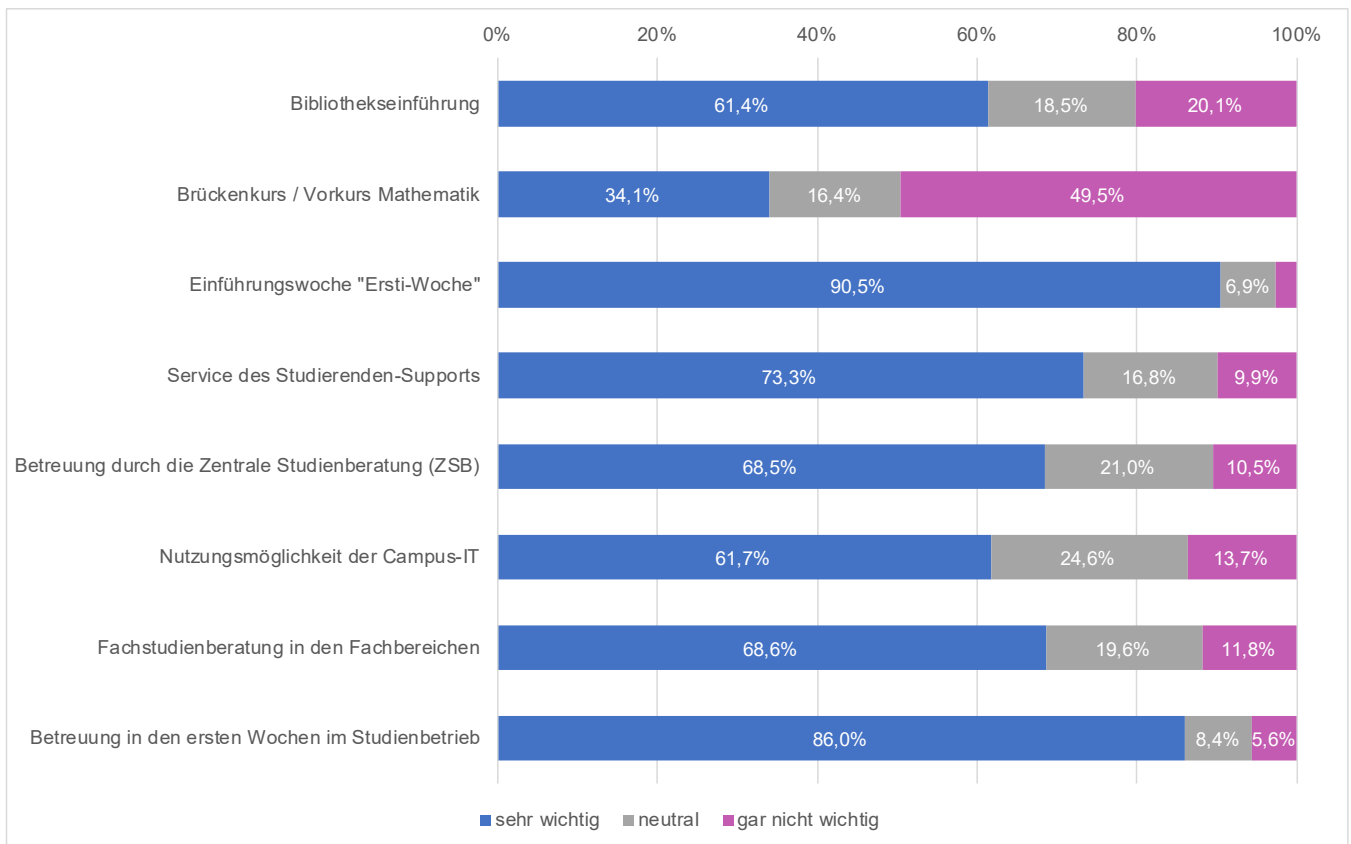
4. ERWERBSTÄTIGKEIT IN DER STUDIENEINGANGSPHASE

Erwerbstätigkeit der Studierenden in der Studieneingangsphase: (n = 115)

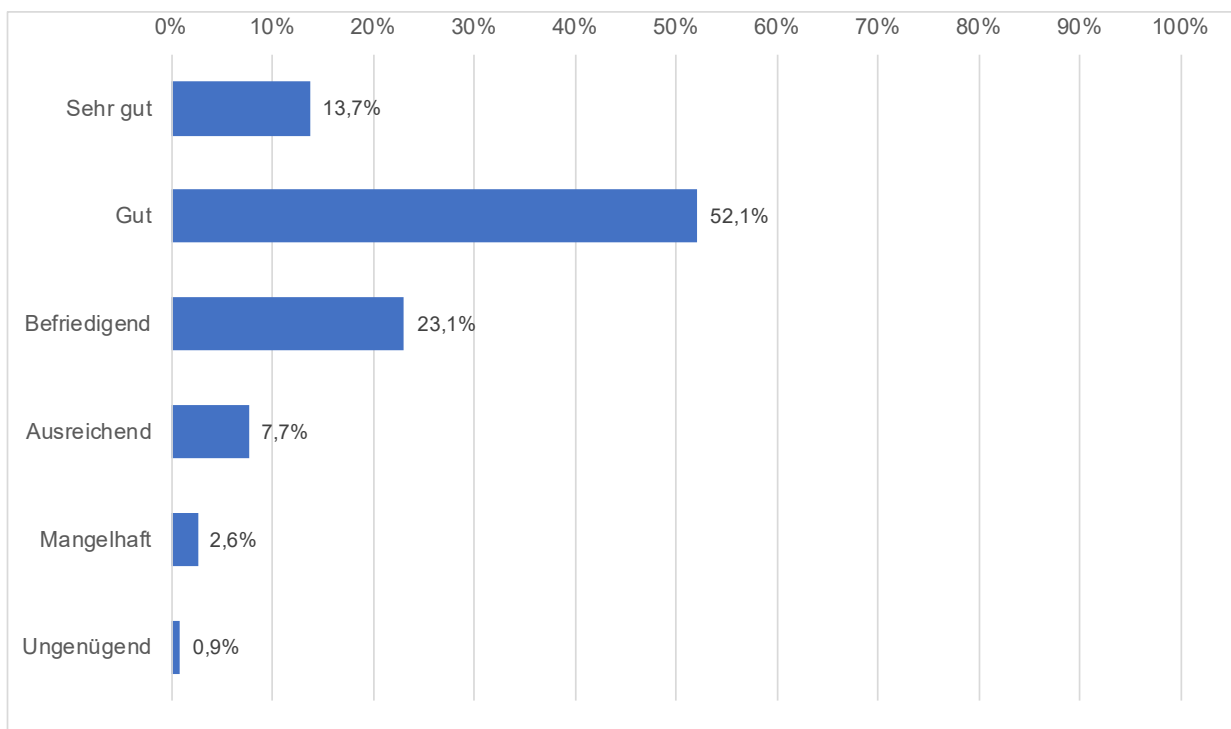


5. BEWERTUNG DES STUDIENBEGINNS

Bewertung der Wichtigkeit bestimmter Aspekte in der Studieneingangsphase: (n = 91-114)



Bewertung der Hochschule Düsseldorf insgesamt: (n = 117)



STUDIERENDENZUFRIEDENHEITSBE- FRAGUNG IM WINTERSEMESTER 2021/2022

Redaktion und Kontakt

Dezernat Organisationsentwicklung, Qualitäts- und Campusmanagement

Team Qualitätsmanagement und Evaluation

Katharina Just- Bertsche

Ansgar Schulz-Kleyenstüber

a.schulz-kleyenstüber@hs-duesseldorf.de

Stand: Dezember 2022

1. ÜBERSICHT

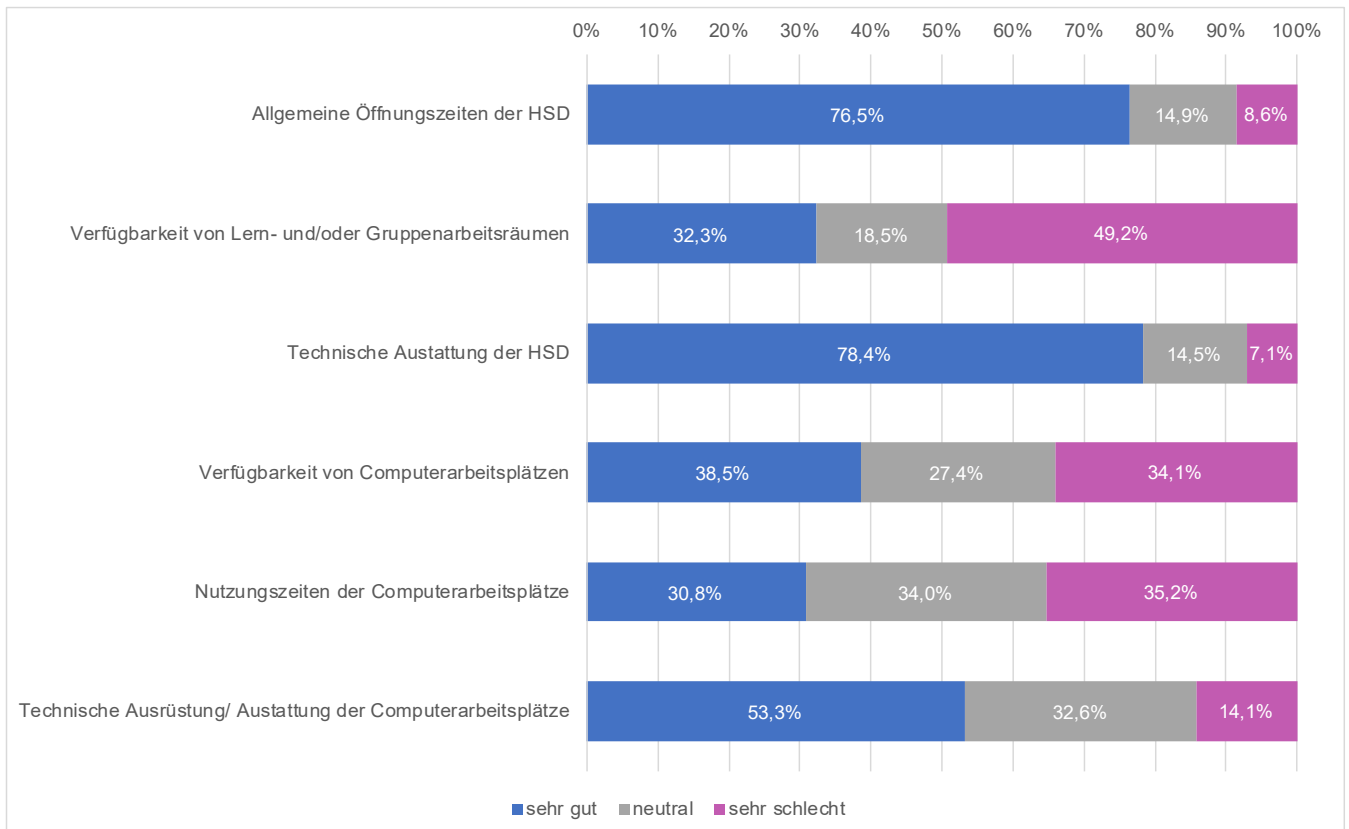
Im Rahmen der Studierenden-Zufriedenheitsbefragung wurden an der Hochschule Düsseldorf im Wintersemester 2021/2022 insgesamt 10.148 Studierende kontaktiert. 1.362 Personen haben an der Befragung teilgenommen, das entspricht einer Rücklaufquote von 13,42%.

2. ZAHLEN ZU DEN BEFRAGTEN

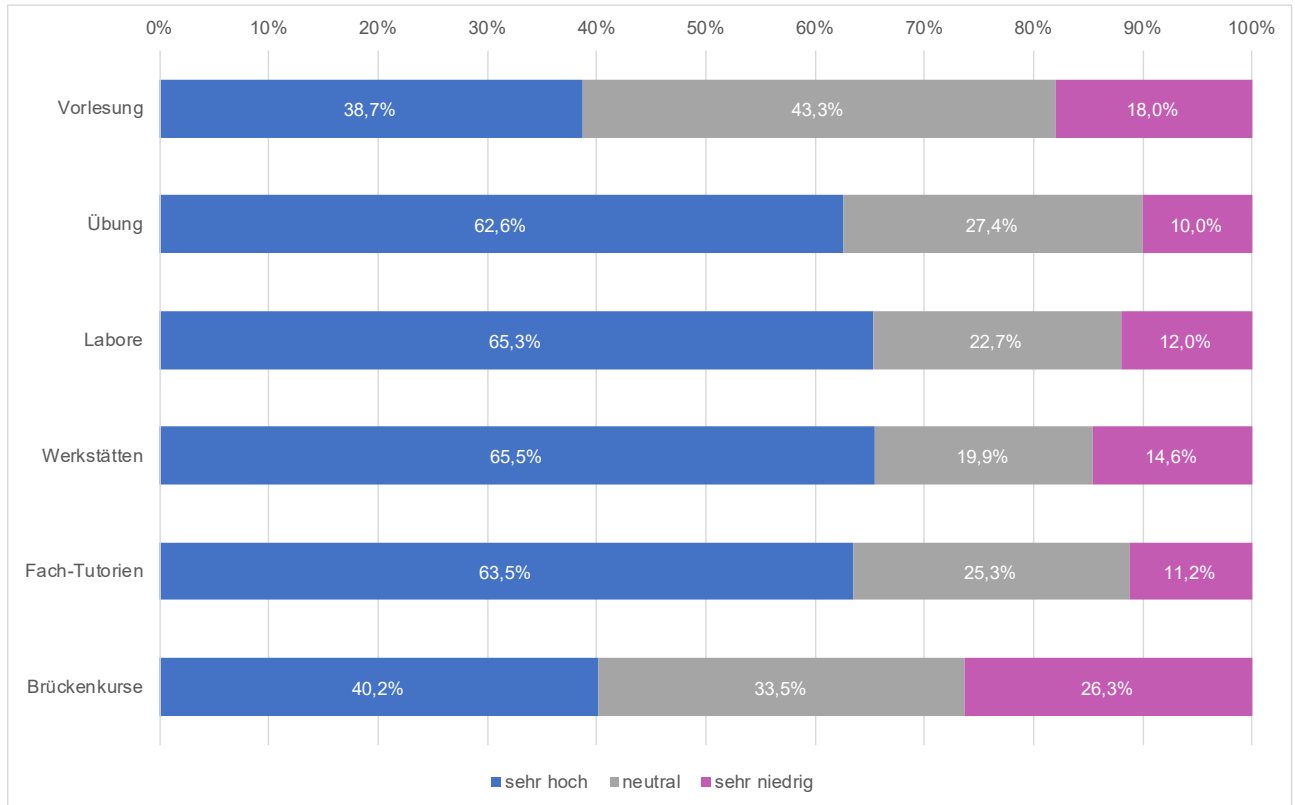
Kontaktiert wurden alle Studierenden der HSD ab dem zweiten Semester. Darunter fallen 1.069 Bachelor- und 293 Masterstudierende. 59,03% der Befragten sind weiblich, 39,97% männlich und 1,00% gaben eine anders lautende geschlechtliche Selbstbezeichnung an. 89,03% besitzen die deutsche Staatsbürgerschaft, 5,40% eine andere und weiter 5,30% die deutsche und eine zweite Staatsbürgerschaft. Zum Zeitpunkt der Befragung waren die teilnehmenden Studierenden durchschnittlich 23 Jahre alt.

3. STUDIENVERLAUF UND BEWERTUNG DER STUDIENBEDINGUNGEN

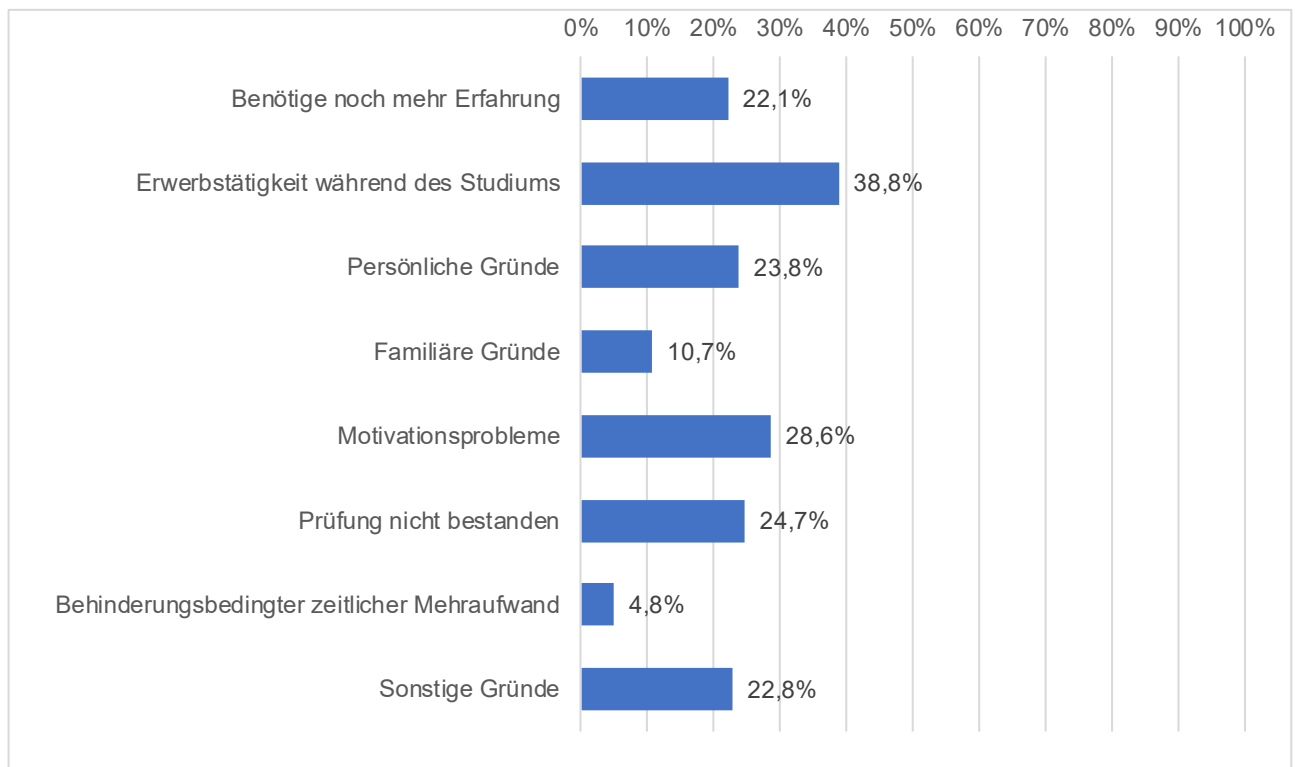
Bewertung der Studienbedingungen: (n = 588-1140)



Lernerfolg in unterschiedlichen Veranstaltungen: (n = 221-1256)

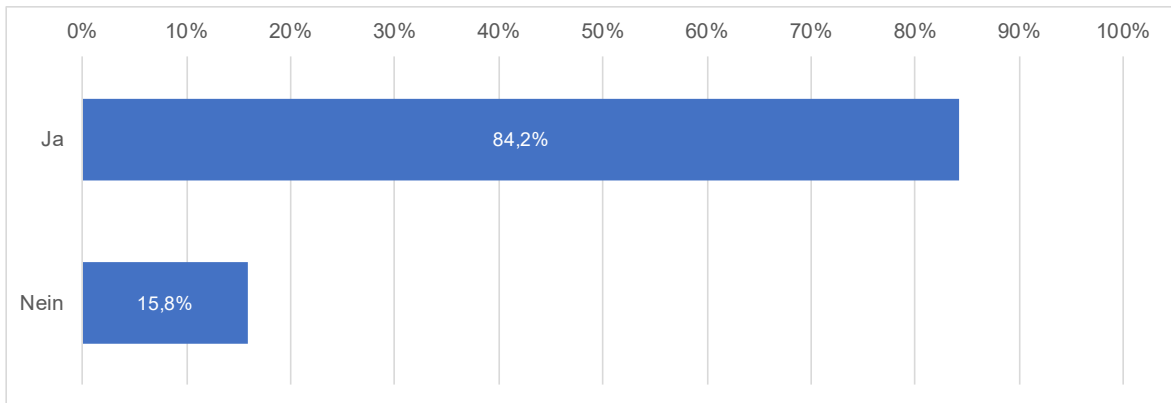


Aus welchen Gründen werden Sie Ihr Studium möglicherweise nicht in der Regelstudienzeit beenden können: (n = 1292)

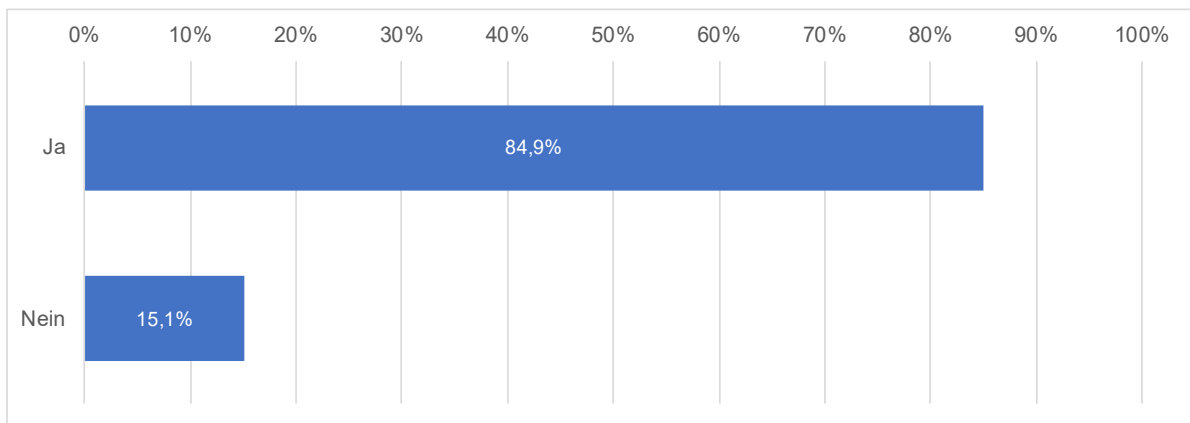


4. ZUFRIEDENHEIT

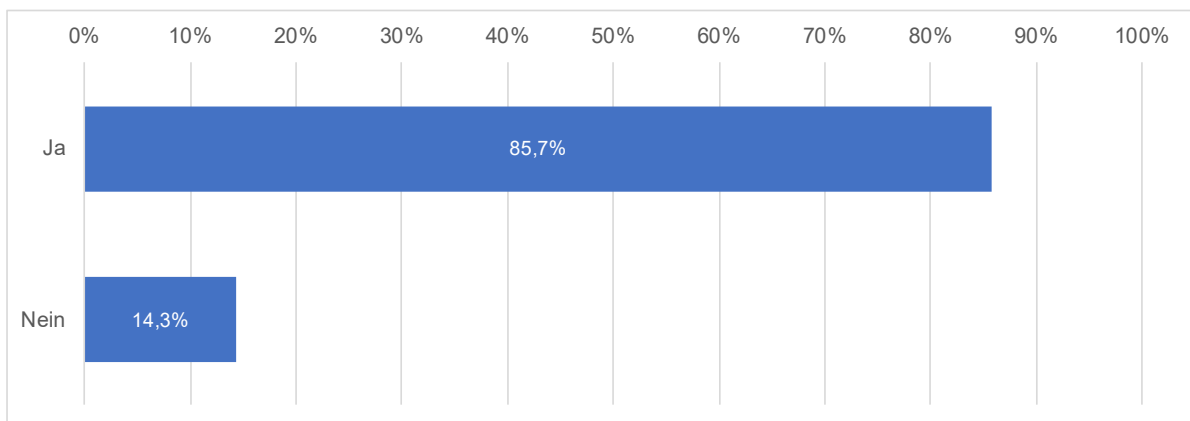
Würden Sie die HSD weiterempfehlen? (n = 1270)



Würden Sie den Fachbereich, in dem Sie studieren, weiterempfehlen? (n = 1272)



Würden Sie den Studiengang, den Sie studieren, weiterempfehlen? (n = 1270)



BEFRAGUNG DER ABSOLVENT*INNEN DES PRÜFUNGSJAHRGANGS 2020

Redaktion und Kontakt

Dezernat Organisationsentwicklung, Qualitäts- und Campusmanagement

Team Qualitätsmanagement und Evaluation

Laura Lammertz, M.A.

laura.lammertz@hs-duesseldorf.de

Stand: Dezember 2022

1. ÜBERSICHT

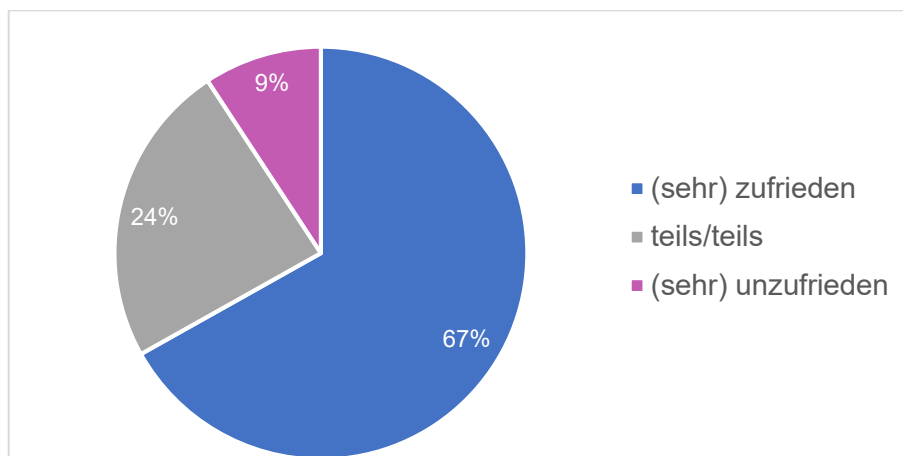
Im Rahmen der Befragung wurden an der Hochschule Düsseldorf 1.582 Absolventinnen und Absolventen des Prüfungsjahrgangs 2020 (Abschluss im WiSe 19/20 und SoSe 20) kontaktiert. 378 Personen haben an der Befragung teilgenommen, das entspricht einer Rücklaufquote von 24,23%.

2. ZAHLEN ZUM PRÜFUNGSJAHRGANG 2020

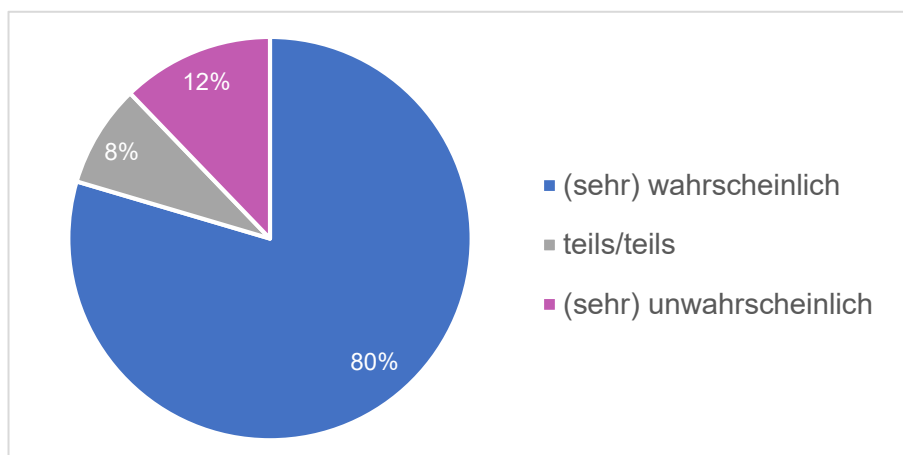
Im Prüfungsjahr 2020 haben insgesamt 1.591 Personen einen Abschluss an der HSD gemacht. Darunter fallen 1.222 Bachelor- und 369 Masterabsolventinnen und -absolventen. 58,58% der Alumni sind weiblich und 41,42% männlich. 8,30% haben eine andere Staatsbürgerschaft als Deutsch. Zum Zeitpunkt des Studienabschlusses sind die Absolventinnen und Absolventen durchschnittlich 27 Jahre alt.

3. BEWERTUNG DES STUDIUMS AN DER HSD

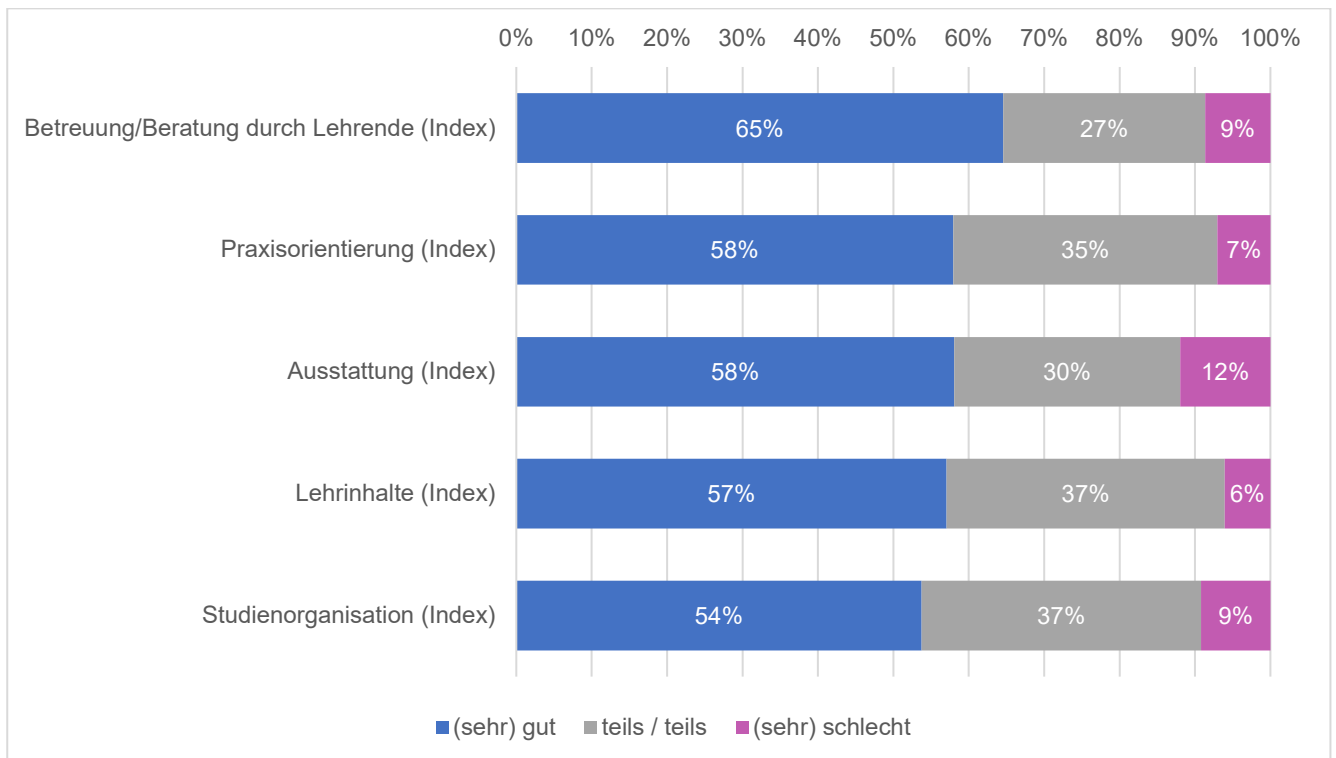
Zufriedenheit mit dem Studium an der Hochschule Düsseldorf (n = 335):



Würden Sie nochmal denselben Studiengang wählen? (n = 328):

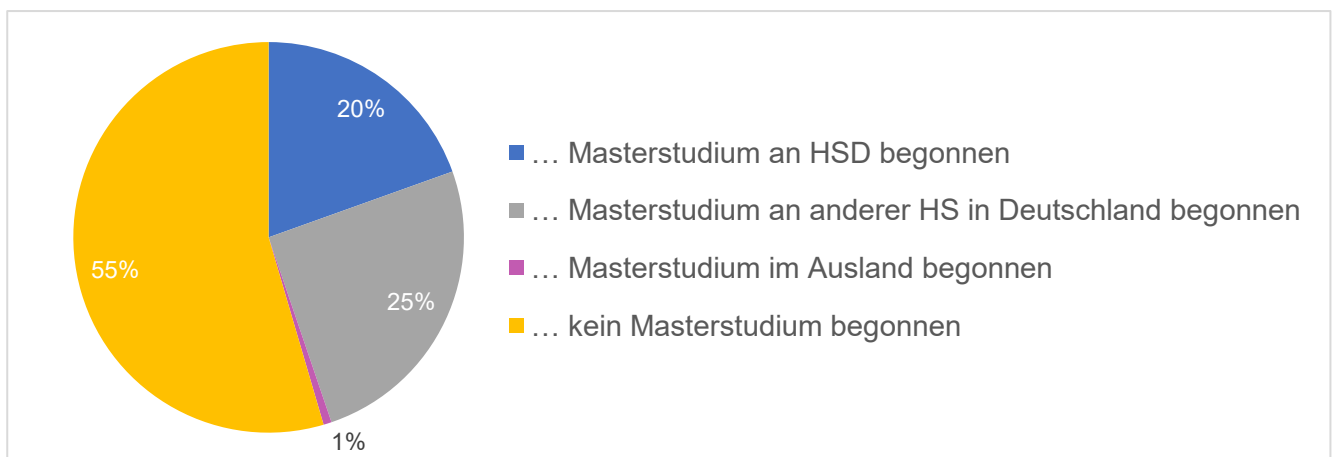


Bewertung von Studienangeboten und -bedingungen (n = 328 - 348):



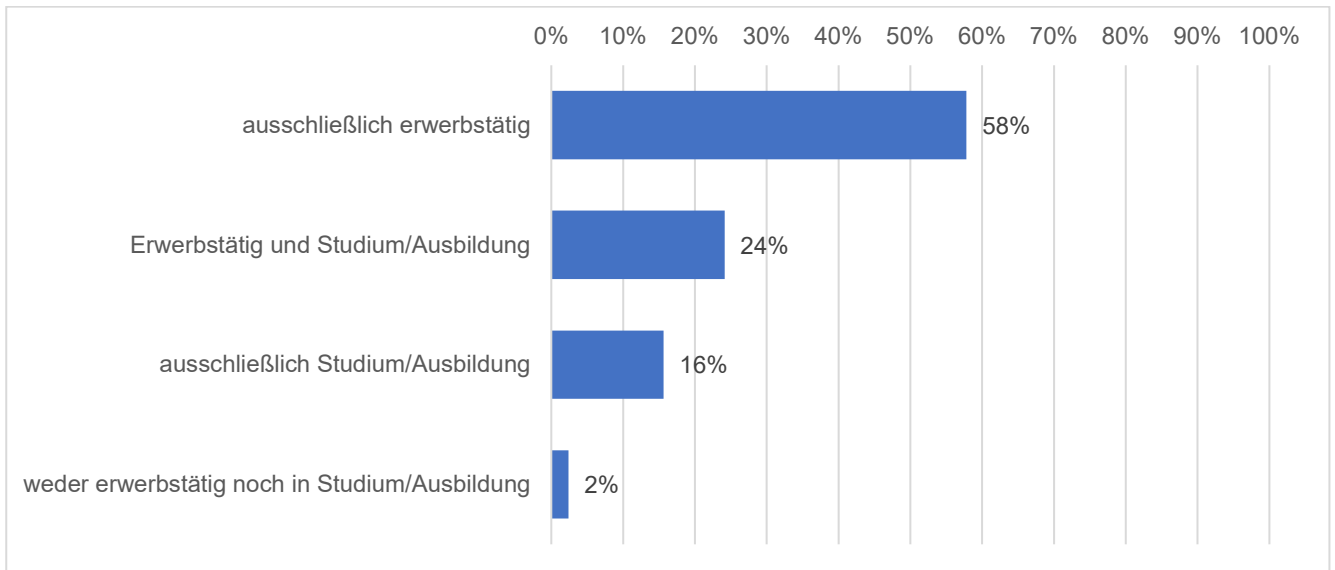
4. AUFNAHME EINES MASTERSTUDIUMS

Haben Sie nach Ihrem Bachelor-Studium ein Master-Studium aufgenommen? (n = 297)

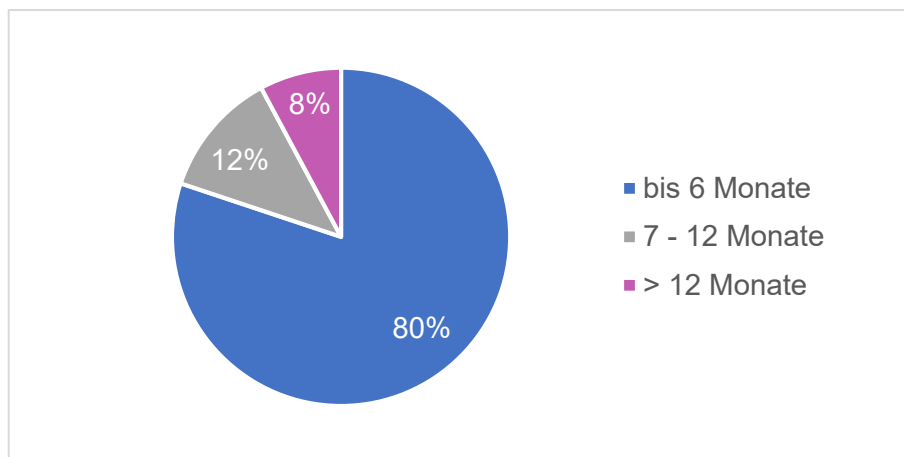


5. BERUFLICHE SITUATION

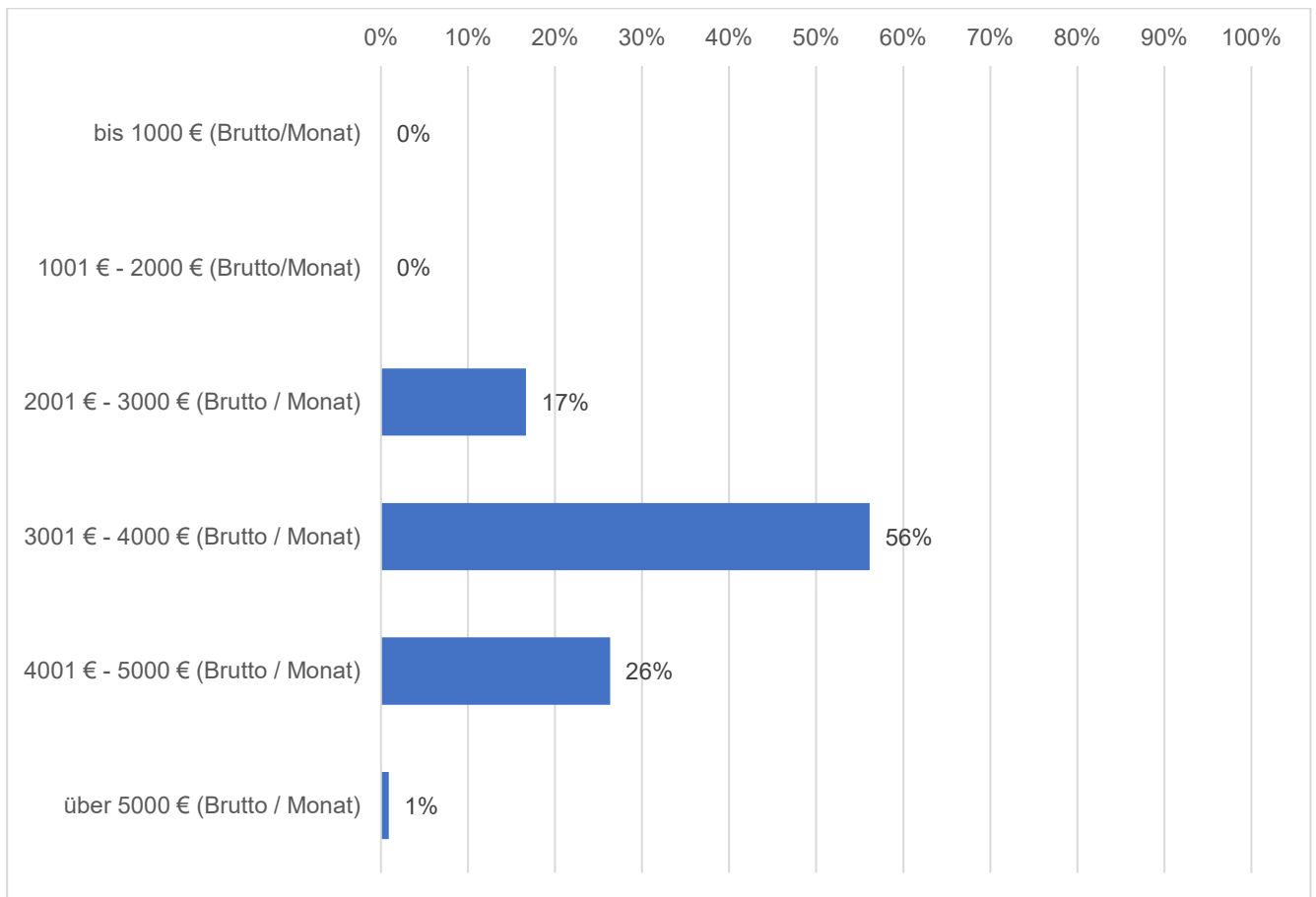
Situation ca. 1,5 Jahre nach Studienabschluss (n = 294):



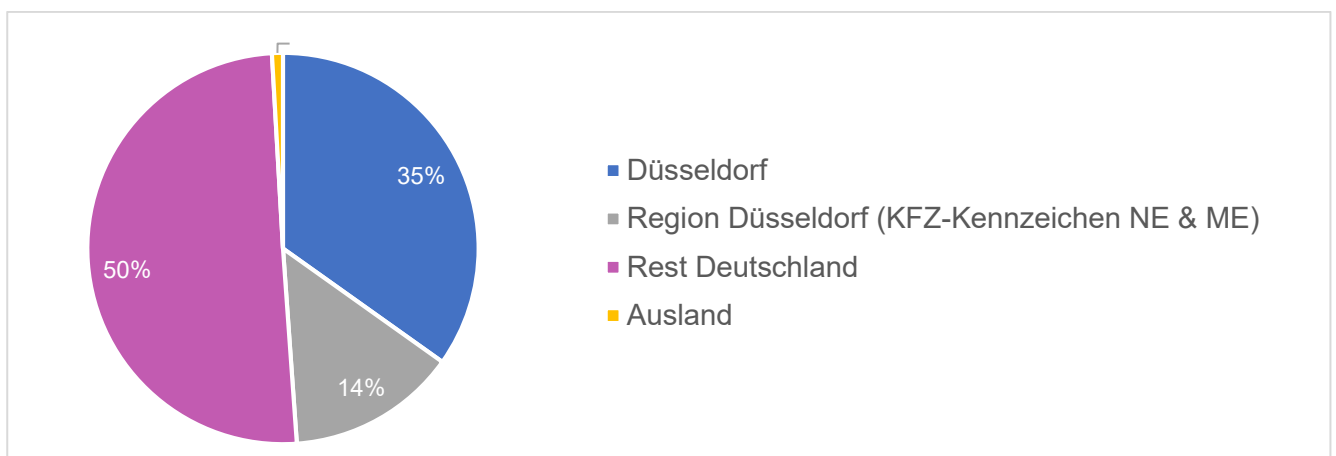
Dauer der Beschäftigungssuche (n = 166)



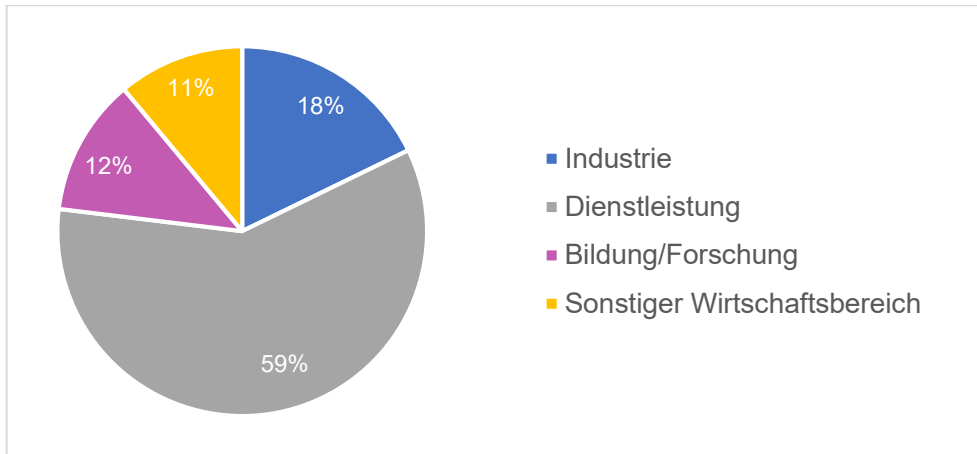
Bruttomonatseinkommen der vollzeiterwerbstätigen Absolvent*innen (n = 114):



Region der Beschäftigung (n = 221):



Wirtschaftszweig der Beschäftigung (n = 208):



Beziehung zwischen Studienfach und derzeitigem beruflichen Aufgabenfeld (n = 228):

