

- You must **register for the broadcasting fee** after your arrival, and you must **deregister when leaving** Germany.
- **Only one resident per household** needs to register for the fee.
- The current fee is 18,36 € per month per household.
- For detailed information about the broadcasting fee click [here](#).

How to register for the broadcasting fee

You can register for the broadcasting fee either online (please see step-by-step guide below) or you register by filling in the form which you will receive from the *ARD, ZDF, Deutschlandradio Beitragsservice* after your registration with the Residents' Registration Office.

STEP 1

Click [here](#) to open the form for the online registration. The form is unfortunately only available in German.

STEP 2

Fill in your personal details (first name, surname, date of birth, address, etc.). You can fill in a phone number and email address, but it is not mandatory.

Persönliche Daten:

Pflichtfelder sind mit * gekennzeichnet. **Mandatory fields are marked with ***

Sie sind bereits mit einer Wohnung angemeldet? * **Are you already registered with a flat?**

Ja Nein

Anrede * **Title**

Frau Herr keine Angabe
Miss Mister N/A

Vorname * **First name**

Test

Nachname * **Surname**

Test

Geburtsdatum * **Date of birth**

01 01 1999

PLZ * **ZIP Code**

40225

Ort * **Town**

Düsseldorf

Straße * **Street**

Test street

Hausnummer * **House number**

100

Adresszusatz **Additional address information**

Room 200

Für etwaige Rückfragen:

Vorwahl

Telefonnummer **Phone number**

E-Mail-Adresse

test@test.com

> Weiter

Click on "weiter" to continue.

STEP 3

Now you must select “obige Wohnung anmelden” (register the flat above) and fill in the month in which you have moved into the flat.


1. Persönliche Daten > 2. Wohnung > 3. Zahlungsweise > 4. Zusammenfassung

Persönliche Daten:

Frau
Test Test
Test street 100
40225 Düsseldorf
Room 200

Folgende Wohnung/en möchte ich anmelden:

Pflichtfelder sind mit * gekennzeichnet.

Welche Wohnung soll angemeldet werden? * 

Obige Wohnung anmelden Abweichende Adresse anmelden

Anmeldung zu * First month of registration

09 2023

+ Zumeldung einer weiteren Wohnung

> Weiter

Click on “weiter“ to continue.

STEP 4

At this step you can choose the payment frequency and payment method that fits you the most. If you choose direct debit, you must fill in your IBAN and BIC. You also must accept the SEPA direct debit mandate by ticking the box.

If this is not your bank account (e.g. a parent’s account) you have to tick the box below “Kontoinhaber“ and fill in in the name of the account holder.

1. Persönliche Daten > 2. Wohnung > 3. Zahlungsweise > 4. Zusammenfassung

Pflichtfelder sind mit * gekennzeichnet.

Ich möchte wie folgt zahlen:

Zahlungsrhythmus * Payment frequency

gesetzlich in der Mitte eines Dreimonatszeitraums (zum 15.) **on the 15th, every three months**

vierteljährlich im Voraus (1.1./1.4./1.7./1.10.) **quarterly in advance**


halbjährlich im Voraus (1.1./1.7.) **semiannual in advance**

jährlich im Voraus (1.1.) **annual in advance**

Zahlungsart * Payment method

durch Lastschrift von meinem/unserem Konto **by direct withdrawal**

durch Überweisung **by bank transfer**

IBAN * 

Geldinstitut

Wird vom System automatisch ergänzt

Kontoinhaber

Ich bin nicht der Kontoinhaber I am **not the account owner**.

Gläubiger-Identifikationsnummer des Beitragsservice von ARD, ZDF und Deutschlandradio: DE3000100000001272

SEPA Lastschriftmandat: *

Ich ermächtige den Beitragsservice von ARD, ZDF und Deutschlandradio, Zahlungen von meinem Konto mittels Lastschrift einzuziehen. Zugleich weise ich mein Geldinstitut an, die vom Beitragsservice von ARD, ZDF und Deutschlandradio auf mein Konto gezogenen Lastschriften einzulösen.

Hinweis:
Ich kann innerhalb von acht Wochen, beginnend mit dem Belastungsdatum, die Erstattung des belasteten Betrags verlangen. Es gelten dabei die mit meinem Geldinstitut vereinbarten Bedingungen.

> Weiter

Click on “weiter“ to continue.

STEP 5

Now you need to check all your details and correct them if necessary. Afterwards you must accept the information on data privacy by ticking the box and fill in the numbers that are shown in the picture.

Submit the form by clicking on the button “Anmelden”.

1. Persönliche Daten > 2. Wohnung > 3. Zahlungsweise > 4. Zusammenfassung

Persönliche Daten: *Personal data*

Frau
Test Test
Test street 100
40225 Düsseldorf
Room 200
Geburtsdatum: 01.01.1999
E-Mail-Adresse: test@test.com

correct

Wohnung: *Flat*

Test street 100
40225 Düsseldorf
Anmeldung zu: 09.2023

Zahlungsweise/Bankverbindung: *Payment method / bank details*


Zahlungsrhythmus: gesetzlich in der Mitte eines Dreimonatszeitraums (zum 15.)
Zahlungsart: Überweisung

Pflichtfelder sind mit * gekennzeichnet.

Bitte bestätigen Sie, dass Sie die Informationen zum Datenschutz gelesen haben.*

Ich habe die [Informationen zum Datenschutz](#) gelesen. I have read the information on data privacy.

Bitte geben Sie die zufallsgenerierte Zahl ein, die auf dem Bild zu sehen ist.



Zahl *

IMPORTANT NOTE:

Only **one person per household** needs to register for the broadcasting fee.

If you live in a shared flat, check with your flat mates if someone is already paying the fee. To avoid paying double, you will need to inform the *ARD, ZDF, Deutschlandradio Beitragsservice* that your flat is already registered for the broadcasting fee.

To do so please fill in this [form](#). Have the following information/documents ready:

- The name of your flat mate who is already registered for the broadcasting fee.
- The “Beitragsnummer” (contribution number) and the “Aktenzeichen” (reference number) of your flat mate (both is written in the letter which he/she received from the *ARD, ZDF, Deutschlandradio Beitragsservice*).
- Your “Postleitzahl” (zip code of your flat)
- Your confirmation about the registration with the city (“Meldebescheinigung”).